

الموقع الإلكتروني
لإعضاء الهيئة
التدريسية على موقع
جامعة فيلادلفيا



قسم الموقع الإلكتروني
مركز الحاسوب

المحتويات

- مقدمة عن الموقع الإلكتروني لإعضاء الهيئة التدريسية
- العناصر الرئيسية المكونة للبرنامج
- آلية العمل وتحميل الملفات على الموقع
- مثال تطبيقي
- أسئلة واستفسارات

مقدمة

■ عنوان الصفحة على الانترنت هو:

■ <http://www.philadelphia.edu.jo/academics>

■ الهدف من الموقع الإلكتروني هو مساعدة عضو الهيئة التدريسية على تحميل جميع المعلومات الخاصة به وبالمواد التي يدرسها. ومنها ما يلي:

1- التعريف الشخصي بعضو الهيئة التدريسية (Home)

2- الأبحاث العلمية والانجازات العلمية وبراءات الاختراع واي عمل بحثي وعلمي يراه عضو هيئة التدريس مناسباً لوضعه على صفحته الشخصية (Publications)

3- السيرة الذاتية باللغتين العربية والانجليزية (CV)

4- المواد التي يقوم بتدريسها وما يتعلق بها من خطط دراسية وملاحظات ونماذج امتحانية او مشاريع طلبة او تقارير إلى غير ذلك (Courses)

5- عناوين الكترونية مفيدة قد يستفيد منها المتصفح او الطالب او لها علاقة بعضو الهيئة التدريسية

6- العنوان البريدي والالكتروني (Contacts)

7- أية معلومات أخرى إضافية يراها عضو هيئة التدريس مناسبة

<http://www.philadelphia.edu.jo/academics>



Philadelphia University

موقع أعضاء هيئة التدريس
Faculty Members Website

HOME

FULL LIST

BY NAME

BY RANK

BY FACULTY

BY DEPARTMENT

النسخة العربية

Welcome to Faculty Members Website

Welcome to Home of faculty members' web site at Philadelphia University. This site contains websites for each faculty member in the university, allowing them to publish information about themselves, courses, and research activities.

مرحبا بكم في واجهة مواقع أعضاء هيئة التدريس في جامعة فيلادلفيا ، حيث تقدم البوابة الإلكترونية للجامعة خدمة لأعضاء هيئة التدريس تتيح لهم إنشاء مواقع شخصية لهم يديرونها بأنفسهم يوفر من خلالها معلوماتهم الأساسية بالإضافة إلى المعلومات البحثية والتعليمية.

© Philadelphia University | جامعة فيلادلفيا

• Tel: 0096264799000 • Fax: 0096264799040 • P.O.Box: 19392 – Amman – Jordan • Email: info@philadelphia.edu.jo

الصفحة الرئيسية لعضو هيئة التدريس

 **Philadelphia University** موقع أعضاء هيئة التدريس
Faculty Members Website

[PU Home](#) [Academics Home](#) [User Guide](#) [Login](#)

Welcome to my home page

- Home
- Contact me
- CV
- Publications
- Courses
- Examinations

© Philadelphia University | جامعة فيلادلفيا
• **Tel:** 0096264799000 • **Fax:** 0096264799040 • **P.O.Box:** 19392 - Amman - Jordan • **Email:** info@philadelphia.edu.jo

[Private Web](#) [Go to Settings](#)

■ يستطيع عضو هيئة التدريس تحميل جميع أنواع الملفات على صفحته الشخصية

■ يوفر الموقع الإلكتروني خصائص عدة تساعد عضو هيئة التدريس على تحميل وتطوير وزيادة تنوع المعلومات على صفحته مما يمكنه من التجديد والابتكار، ومن هذه الخصائص هي:

■ إنشاء صفحات إضافية غير الصفحات الموجودة مسبقاً.

■ ترتيب أوليات الصفحات.

العناصر الرئيسية المكونة للبرنامج

- **إزالة الصفحة:** إذا أراد عضو هيئة التدريس إزالة الصفحة فيمكنه ذلك مع العلم بان الملفات المتعلقة بهذه الصفحة تبقى موجودة ويقوم عضو هيئة التدريس بإزالتها لاحقا.
- **نشر الصفحة:** عادة بعد أن يقوم عضو هيئة التدريس بإنشاء صفحته وتحريرها وتحميل الملفات الخاصة بها تكون غير منشورة على صفحته وبعد أن تكون قد اكتملت الصفحة بعينها وتأكد من معلوماتها يقوم بنشر الصفحة على الانترنت وهذه ميزة مهمة لان عضو هيئة التدريس يستطيع أن يحجب أي صفحة من موقعه دون التأثير على الصفحات الأخرى في موقعه حين استكمال النواقص فيها أو تعديل معلوماته.
- **معاينة الصفحة:** لمعاينة الصفحة بعد الإنتهاء من إعدادها وقبل نشرها على الموقع والتأكد من محتواها لأخذ قرار النشر أو عدم النشر.

نشر الصفحة على الموقع

تحديد ترتيب الصفحة

معاينة الصفحة قبل النشر

تحرير الصفحة

مدير الملفات

تغيير الصورة الشخصية

[Home](#) | [File Manager](#) | [Add Page](#) | [Change Password](#) | [Change Photo](#) | [Logout](#)

Page List

Home

CV

Courses

Examinations

Publications

Contact me

قائمة الصفحات



Need help?

- Unpublish the page.
- Publish the page.
- Edit the page.
- Preview the page.
- Delete the page (Permanently).

إضافة صفحة جديدة

تغيير الرقم السري

إزالة الصفحة

تحرير الصفحة

The image shows a screenshot of a web page editor interface. The main window is titled "Modify Page" and contains several input fields: "title" (with the text "Welcome to my home page"), "menu title" (with the text "Home"), "meta keywords", and "meta description". Below these fields is a rich text editor toolbar with various icons for text formatting (bold, italic, underline, text color, background color), alignment, and list creation. The main editing area is currently empty. Three red boxes with arrows point to specific parts of the interface: one points to the title field, another points to the meta keywords field, and a third points to the toolbar.

المكان المخصص لإضافة المعلومات عن الصفحة أو عمل الرابط مع الملفات المحملة

عنوان الصفحة الذي سيظهر على الصفحة نفسها في رأس الصفحة

اسم الصفحة الذي سيظهر على القائمة الرئيسية

لوحة الأدوات

POWERED BY TINYMCE

آلية العمل وتحميل الملفات على الموقع

- الخطوة الأولى: الدخول إلى موقع أعضاء الهيئة التدريسية في الجامعة

• <http://www.philadelphia.edu.jo/academics>

- واختيار اسم عضو هيئة التدريس من الموقع

- ومن ثم الضغط على اسم المدرس بعد الاختيار

1- البحث حسب الأقسام

Philadelphi University
موقع أعضاء هيئة التدريس
Faculty Members Website

HOME FULL LIST BY NAME BY RANK BY FACULTY BY DEPARTMENT النسخة العربية

Full List of Faculty Members

A B C D E F G H I J K L M N O P Q R S T U V W X Y Z

Abdul Karem Sallal
Academic Rank: Professor
Faculty of Science
Department of Biotechnology and Genetic Engineer
Website: [View Page](#)

Zuhair Tawfiq AIKhalili
Academic Rank: Researcher
Faculty of
Department of International Relations and Science
Website: [View Page](#)

2- البحث حسب الاسم

3- البحث حسب الاحرف

Philadelphia University
موقع أعضاء هيئة التدريس
Faculty Members Website

PU Home Academics Home User Guide Login

Welcome to my home page

Home
Contact me
CV
Publications
Courses
Examinations

Philadelphia University
موقع أعضاء هيئة التدريس
Faculty Members Website

PU Home Academics Home Home Page User Guide Login

Login Page

User Name admin
Password

login

© Philadelphia University | جامعة فيلادلفيا
• Tel: 0096264799000 • Fax: 0096264799040 • P.O.Box: 19392 - Amman - Jordan • Email: info@philadelphia.edu.jo

الخطوة الثانية: الدخول
إلى برنامج تحرير وتحميل
المعلومات باستخدام اسم
المستخدم وكلمة السر التي
تم تزويدها لأعضاء الهيئة
التدريسية من خلال كلياتهم

الخطوة الثالثة:

إنشاء صفحة جديدة

لإنشاء صفحة جديدة يتم الضغط على رابط Add Page كما هو مبين في الصورة في الأسفل

The screenshot displays a web management interface. At the top, there is a navigation bar with links: Home, File Manager, Add Page, Change Password, Change Photo, and Logout. Below this, the interface is divided into two main sections. On the left, there is a 'Page List' section with a table of pages. On the right, there is a 'Need help?' section with a list of actions and their corresponding icons. A red arrow points from a red-bordered box containing Arabic text to the 'Add Page' link in the navigation bar.

Page List	Home	CV	Courses	Publications	Examinations	Contact Me

Need help?

- Unpublish the page.
- Publish the page.
- Edit the page.
- Preview the page.
- Delete the page (Permanently).

يتم الضغط هنا لإنشاء صفحة جديدة

• الطريقة الثانية: وتتلخص في كتابة نص لغرض ربطه مع الملفات المراد تحميلها وهذه تتم بأربع خطوات كما هي مبينة

الخطة الثانية: اختيار الربط

الخطة الأولى: كتابة النص وتحديدته

الخطة الثالثة: إختيار الملف المراد ربطه ومن ثم ضغط Insert

الخطة الرابعة: تأكيد وحفظ المعلومات

title About me
menu title CV
meta keywords
meta description

File Edit View Insert Format Table

2014 - Present
Philadelphia University
Assistant professor Computer engineering

- Task 1 Task 1 Task 1 Task 1 Task 1 Task 1 Task 1
- Task 2 Task 2 Task 2 Task 2 Task 2 Task 2 Task 2
- Task 3 Task 3 Task 3 Task 3 Task 3 Task 3 Task 3 Task 3

2010 - Present
DIV » DIV » DIV » DIV » H3

submit

855 WORDS






تغيير الصورة الشخصية

[Home](#) | [File Manager](#) | [Add Page](#) | [Change Password](#) | [Change Photo](#) | [Logout](#)

Page List

Home						
CV						
Courses						
Publications						
Examinations						
Contact Me						

Need help?

-  Unpublish the page.
-  Publish the page.
-  Edit the page.
-  Preview the page.
-  Delete the page (Permanently).





































Change Photo

Choose file: No file chosen






تغيير كلمة المرور

[Home](#) | [File Manager](#) | [Add Page](#) | [Change Password](#) | [Change Photo](#) | [Logout](#)

Page List

Home						
CV						
Courses						
Publications						
Examinations						
Contact Me						

Need help?

-  Unpublish the page.
-  Publish the page.
-  Edit the page.
-  Preview the page.
-  Delete the page (Permanently).

Change Password

Enter your existing password:

Enter your new password:

Re-enter your new password:

مدیر الملفات

[Home](#) | [File Manager](#) | [Add Page](#) | [Change Password](#) | [Change Photo](#) | [Logout](#)

Page List

Home						
CV						
Courses						
Publications						
Examinations						
Contact Me						

Need help?

- Unpublish the page.
- Publish the page.
- Edit the page.
- Preview the page.
- Delete the page (Permanently).



<input type="checkbox"/>	Name	Size	Modified	Actions
<input type="checkbox"/>	Google-Scholar-logo.png	7.39 KiB	24.12.18 12:15	
<input type="checkbox"/>	index.html	117 B	12.10.10 07:16	
<input type="checkbox"/>	photo.jpg	2.75 KiB	17.09.18 05:12	
<input type="checkbox"/>	Thumbs.db	5 KiB	17.09.18 05:18	
<input type="checkbox"/>	upload_nodes_files_1503251782.pdf	147.63 KiB	02.10.18 10:35	
<input type="checkbox"/>	Vision.docx	13.09 KiB	26.09.18 09:26	

Full size: 175.98 KiB, files: 6, folders: 0

Select all | Unselect all | Invert selection | Delete | Zip | Copy

مركز الحاسوب جامعة فيلادلفيا